

Рекомендации по лексической теме «Перелетные птицы»

Родителям рекомендуется:

Вспомнить перелетных птиц, которые прилетают к нам весной (их названия, внешний вид, отличительные признаки). Уточнить, почему их называют перелетными. Рассказать ребенку о том, какую пользу приносят перелетные птицы. По возможности во время прогулки понаблюдать за жизнью птиц весной. Учить узнавать, различать и называть перелетных птиц.

Упражнения на развитие речи:

Упражнение «Узнай птицу по описанию». (Взрослый описывает внешние признаки перелетной птицы, а ребенок называет ее.)

Упражнение «Улетает - не улетает».
Назвать ребенку птицу, а он должен сказать, перелетная птица или зимующая (воробей, голубь, ласточка, сорока, скворец, грач, ворона)

Дидактическая игра «Четвертый лишний» (по картинкам).
Жаворонок, *воробей*, грач, скворец.
Ворона, воробей, *соловей*, голубь.
Скворец, грач, *голубь*, ласточка.

Упражнение «Назови ласково» (словообразование с помощью уменьшительно-ласкательных суффиксов): соловей - соловушка, журавль - журавушка, лебедь - лебедушка

Упражнение «У кого - кто» (упражнение в словообразовании).
У грача - грачата, у скворца - У грача - грачонок, у журавля -

Подобрать нужный по смыслу предлог (из, в, к, над, на, по).
Грач вылетел ... гнезда. Грач прилетел ... гнездо. Грач подлетел ... гнезду. Грач кружит ... гнездом. Грач сел ... ветку. Грач ходит ... пашне.

Упражнение «Закончи предложение».
На дереве гнездо, а на деревьях ... (гнезда). На ветке сук, а на ветках В гнезде птенец, а в гнездах - На дворе дерево, а в лесу -

Пересказать рассказ «Прилетели грачи» по вопросам.
Первыми прилетают грачи. Еще кругом снег, а они уже тут. Отдохнут грачи и начинают гнезда вить. Вьют гнезда грачи на вершине высокого дерева. Грачи птенцов своих выводят раньше, чем другие птицы.

Объяснить ребенку значения словосочетаний: «предвестники весны», «гнезда вить», «вершина дерева», «птенцов выводить».

Вопросы. Какие птицы прилетают весной первыми? Что сразу начинают делать грачи? Где они выют гнезда? Когда они выводят птенцов?

Прослушать рассказ:

Строители гнёзд.


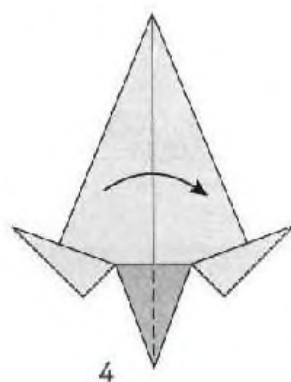
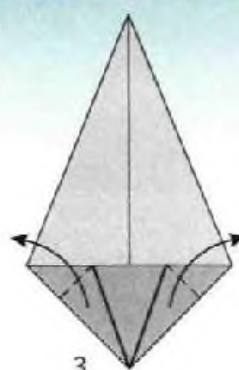
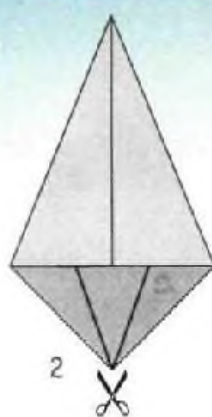
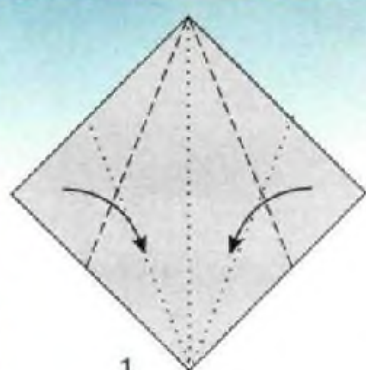
Прошла зима. Птичьи гнёзда исчезли, их разрушили вьюги и метели. Вернулись к нам птицы весной, а гнёзд нет. Надо строить новые. Птицы строят себе жилища клювом. Грачи в клюве веточки носят. Ласточка клювиком глину для гнёздышка носит с речки. Даже загадка такая есть, про птиц и их гнёзда: «Без рук, без топорёнка построена избёнка».




Ответь на вопросы:

- Кто живёт в гнёздах?
- Что сделали зимой вьюги и метели?
- Когда возвращаются к нам птицы?
- Чем они будут строить себе гнёзда?
- Как строит себе гнездо грач? Ласточка?
- Какая загадка есть про птиц и их гнёзда?

Оригами грач. Рисование ласточка. Лепка жаворонок.

Грач





ЖАВОРОНКИ-ВЕСНЯНКИ

тестоπλαстика по народным мотивам

Задачи: познакомиться с технологией лепки жаворонков-веснянок (из сдобного или соленого теста) в разнообразии видов; продолжать учить работать с тестом: замешивать, раскатывать в шар или жгут и оформлять птичку традиционным способом (по своему выбору): узлом из жгута или надрезанием диска (лепешки) с последующим скручиванием; показать приемы декоративного оформления птички; воспитывать интерес к истории и традициям народной культуры.



1 небольшой комок теста раскатываем в жгут длиной 12-15 см



1 комок теста сплющиваем в диск (d 10-12 см) и делаем надрезы



2 жгут теста аккуратно завязываем в тугий узел (концы по 1,5-2 см)



2 на хвосте и крылышках делаем небольшие надрезы – оперение



3 оформляем голову (глаза) и хвост (надрезаем перышки)



3 крылышки скручиваем, оформляем голову птички

Чтение художественной литературы
В. Сухомлинский. «Пусть будут соловей и жук».

Г. Снегирев. «Ласточка».

Н. Романова. «Что узнал дождевой червяк».

Д. Мамин-Сибиряк. «Серая шейка».

Н. Сладков. «Своя песня», «Синичка необыкновенная», «Вороний сигнал», «Еловая каша», «Без слов», «Вежливая галка», «Весенняя баня», «Ранняя птичка», «Незваные гости», «Гнездо», «Кто что умеет», «На чужих крыльях», «Скворцы-молодцы».

Математика.

Тема: Сравнение множеств. Повторение



А. Хватит ли воробьям вишен? Всем ли достанется по одной вишенке? Сделайте так, чтобы воробьев и вишенок стало одинаковое количество: если вишен не хватает, то допишите недостающие, а если их больше, то зачеркните лишние вишенки.

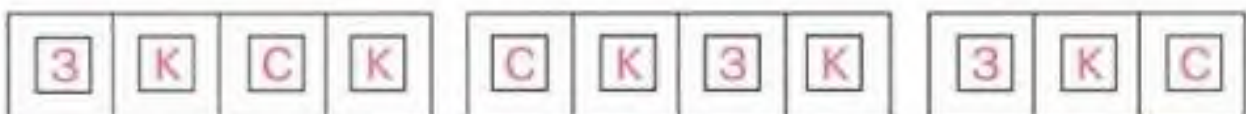
Б. Закрасьте под каждой картинкой столько кружков, сколько предметов на ней изображено. На какой из картинок 5 предметов?

Развитие речи.



3 Прочитай слова. Соедини схему со словом, к которому она подходит.

МОРЕ ЛЕНА МЕЛ

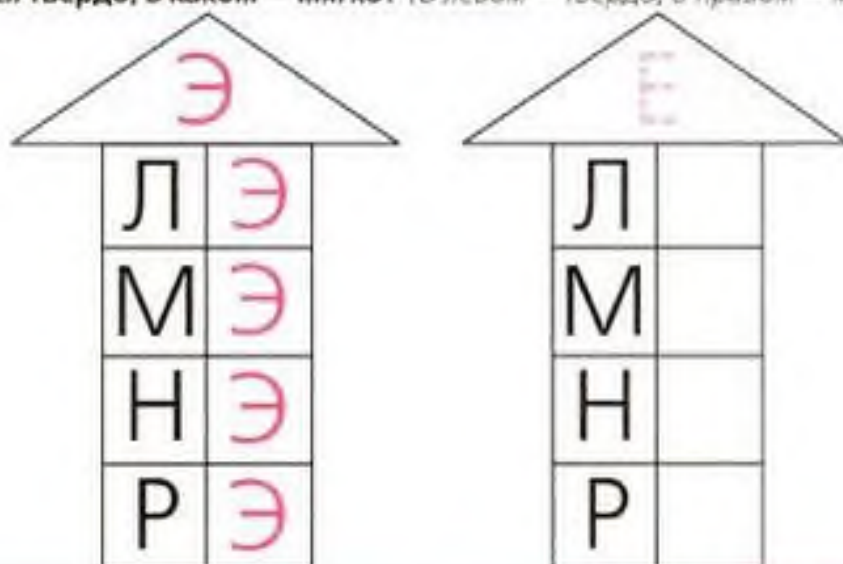


4 Придумай к картинке предложение из трёх слов. Каждое слово нарисуй в виде прямоугольника. У первого прямоугольника правая сторона повыше и обозначает начало предложения.



ЗАНЯТИЕ 14 (ЛИСТ 14)

- 1** (Скажите, что в домике справа на крыше написана буква «Е».)
Обведи букву «Е» по точкам, а затем напиши в слоговом домике самостоятельно. Прочитай слоги в слоговых домиках. В каком домике согласные произносятся твёрдо, в каком — мягко? (В левом — твёрдо, в правом — мягко.)



- 2** Напиши в каждом квадрате под предметом букву, с которой начинается его название.



Консультация для родителей «Всё о перелётных птицах»

Россия - страна, славящаяся своей длинной зимой, которая порой может длиться вплоть до конца марта. Год от года люди с нетерпением ждут прихода весны, ведь именно это время года является отличной порой для начала новых свершений. Приход весны издавна символизируют первые прилетающие из теплых краев птицы. В России существует примерно 59 видов птиц, которые совершают перелеты из мест, где они гнездятся в места зимовок и обратно.

К перелётным птицам относятся: ласточки, стрижи, иволги, кукушки, гуси, утки, лебеди, цапли, скворцы, грачи, зяблики, журавли, трясогузки, аисты, жаворонки, дрозды, малиновки, соловьи и др.

Что надо рассказать детям о перелетных птицах:

Готовясь к перелету: птицы собираются в стаи, они летают в поисках корма. Стремительно носятся в воздухе упражняясь.

Первой прилетающей птицей, которая появляется уже в марте является скворец. В народе говорится: «Скворцы прилетели, значит весна пришла!»

Обыкновенный скворец - это небольшая птица, достигающая в длину не более 20 см, но имеющая размах крыльев в двое больше. Интересной особенностью этой птицы является длинный, чуть изогнутый и острый клюв черного цвета, меняющий свой окрас на желтый во время сезона размножения. Оперение птиц имеет темно черный цвет как у самцов, так и у самок. В зимнее время у скворцов появляются белые пятнышки на грудке, крыльях и голове, а весной после сезонной линьки птица становится бурового цвета. Пение обыкновенного скворца может включать в себя скрипы, свисты и дребезжания, а также скворец умеет подражать пению других птиц.

Почти одновременно со скворцами прилетают в начале марта грачи. Существует примета: «Грачи прилетели, значит через месяц снег сойдет.» и как правило так всегда и происходит. Грач - это птица рода воронов, обитающая в Евразии. В южной части ареала этот вид птицы является оседлым, в северной перелетным.

Грачи гнездятся на деревьях большими колоннами. Зимой грачи стараются держаться вместе с птицами своего рода.

К концу марта начинают прилетать зяблики. Про них говорят: «Зяблик прилетел, весну на хвосте принес.»

Зяблик является певчей птицей семейства вьюрковых. В среднем эти птицы живут всего 1,5 года и имеют очень маленький размер, в длину достигают не более 15 см. У самца оперение яркое, и чем ближе к весне, тем ярче: буро - красная грудка, коричневатая с зелёным спинка, синевато-серая головка, большие белые пятна на крыльях. У самки же окраска самки более тусклая.

Зяблик обитает в широколиственных и хвойных лесах, а также искусственных насаждениях. Гнездится зяблик в лесах, садах и парках. Предпочитает негустые ельники и участки смешанного леса, а также сосновых борах, особенно если поблизости имеются группки лиственных деревьев и кустарников. Избегает глухие заросшие места, так как за кормом часто спускается на землю.

Чуть позже, примерно к середине апреля прилетают дрозды. В народе существует примета, которая гласит: «Дрозды прилетели, морозы на нет сошли». Дрозды - это птицы семейства дроздовых отряда воробьино-образных. По земле передвигаются исключительно скачками. На зиму улетают на юг большими стаями. Гнездятся одиночно или небольшими колоннами. Птицы являются легко узнаваемыми за счет серой спинки и желтой грудки.

В первой половине мая возвращаются соловьи. Существует примета: «Соловьи запели, значит весна расцвела.» Соловей имеет бурый окрас с рыжеватым хвостом, гнезда предпочитают делать ближе к земле, как правило в небольших кустарниках. Зимует соловей в Африке. Соловей славится своим чудесным пением, многозвучным с множеством различных звуков. В мае соловей поет весь день, но особенно красиво песни его звучат с вечерней зари и до утра. Благодаря столь чудесным трелям этой птицы 15 мая отмечался соловьиный день и именно с этого дня считалось, что весна наполняется теплом и солнечной погодой. После прилета соловья можно действительно считать, что весна пришла!

Как летят птицы: мелкие птицы летят стаями. Крупные - строем: журавли - углом, клином; гуси летят дугой или косо веревкой (шеренгой); утки - поперечной веревкой, шеренгой.

Летят больше ночью, т. к. меньше опасностей в пути. На отдыхе стая выставляет караульных птиц.

Врагов при перелете у птиц много. Это соколы и другие хищные птицы, звери, когда птицы отдыхают между перелетами на земле.

Также большую опасность во время перелета представляет дождь, во время которого плохая видимость, перья птиц намокают и становятся тяжелыми. Еще один враг - это туман. Во время тумана много птиц разбиваются о скалы или другие препятствия. Много гибнет птиц во время бурь и ураганов: ветер ломает им крылья, гонит в другую сторону, швыряет их в воду. Часто, при перелете через море, птицам приходится отдыхать на волнах. И тут много опасностей: хищные рыбы, медузы и др.

Перелет выдерживают только очень сильные и крепкие особи, которые хорошо летали, питались и хорошо отъелись перед перелетом.

В чужих краях птицы песен не поют и гнезда не вьют.

Какую пользу приносят птицы: они уничтожают вредных насекомых, их личинки, вредителей садов, лесов и огородов. Истребляют сорные растения. А кукушки, иволги - единственные птицы, которые поедают волосатых гусениц, которых не трогают остальные птицы, т. к. они забивают их желудок, горло, волосами. Поэтому они приносят особо большую пользу.