


ДЫХАТЕЛЬНЫЙ ТРЕНАЖЁР

Вырежьте все элементы.
Прикрепите лягушку к кувшинке с помощью
нитки. Сдувайте.



ДЫХАТЕЛЬНЫЙ ТРЕНАЖЁР


Вырежьте все элементы.
Прикрепите лягушку к кувшинке с помощью
нитки. Сдувайте.




ДЫХАТЕЛЬНЫЙ ТРЕНАЖЕР

Вырежьте все элементы.
Для прочности можно приклеить
на картон.

К солнышку посередине
приклеиваем нитку и прикрепляем
к окошку. Дуем так, чтобы
оно крутилось.



ОБРАТНАЯ СТОРОНА



ДЫХАТЕЛЬНЫЙ ТРЕНАЖЕР

Вырежьте все элементы, сделайте дыроколом отверстия в цветке и с помощью ниток прикрепите пчелок. Задача ребенка - сдувать пчелок с цветочка.

