















Консультация











«Игры с детьми на отдыхе в летний период»













Игры с родителями – это неотъемлемая часть развития детей. Это и укрепление здоровья, и хорошее настроение. Совместные игры сближают родителей и детей. Ваш ребенок придет в восторг, когда увидит серьезного папу, весело играющего в мяч.



















Для дошкольника «игра – единственный способ освободиться от роли ребенка, оставаясь ребенком». Для взрослого – «единственный способ стать снова ребенком, оставаясь взрослым». Отправляясь на отдых с детьми за город, с компанией, не забывайте взять с собой необходимые атрибуты для игры, это могут быть мячи, ракетки, а также многое другое, на что хватит выдумки.



Во что же можно поиграть с ребенком, чтобы это доставило радость вам и вашим детям? Выбирайте те игры, которые доступны вашему ребенку. Учитывайте, что у детей быстро пропадет увлечение, если они не испытывают радость победы. Вспомните игры, в которые вы играли в детстве, научите этим играм своего ребенка. Это доставит огромное удовольствие и ему, и вам, воспоминания детства очень приятны!



Попросите ребенка познакомить вас с играми, в которые он играет в детском саду со своими сверстниками. Будьте внимательным слушателем, ведь это самые ценные минуты вашего общения. Кроме отличного настроения игры способствуют улучшению взаимоотношений в семье, сближают детей и родителей. Предлагаем вам некоторый перечень игр, которые вы можете использовать с детьми во вр летнего отдыха.



Игры с мячом

«Съедобное – несъедобное»

Это одна из древних игр. Ее правила довольно просты. Игроки стоят в ряд, ведущий кидает мяч по очереди каждому из игроков, при этом произносит какое-нибудь слово. Если слово «съедобное», игрок должен поймать мяч, если «несъедобное» - оттолкнуть. Если игрок ошибается, то он меняется местами с ведущим.

«Догони мяч»

Если у вас на отдыхе оказалось два мяча, можно поиграть в эту игру. Правила очень просты. Игроки передают по команде мяч друг другу, стараясь, чтобы один мяч не догнал другой.



«Вышибалы»

Игроки делятся на две команды. Одна команда встает посередине, другая команда с мячом встает с двух сторон. Команда с мячом старается попасть мячом, «вышибить» игроков из центра. Потом команды меняются местами.

Это совсем небольшой перечень игр с мячом, которые вы можете провести с детьми на отдыхе. Фантазируйте, придумывайте свои игры, и вам обеспечено хорошее настроение.

Также можно использовать и многое другое для совместных игр. Если вы отдыхаете в лесу, посмотрите вокруг, наверняка вы найдете там шишки. Устройте соревнование. «Кто больше соберет шишек». Проведите игру «Самый ловкий». Найдите пенек и поставьте на него пластиковую бутылку. А теперь постарайтесь сбить ее шишкой на расстоянии. Используйте для игр желуди, камешки, веточки, фантазируйте вместе с детьми.



Рисование мелками.

Намного интереснее рисовать с детьми на улице. Возьмите с собой набор цветных мелков, и смело разрисовываете асфальт. Причем рисовать можно не только человечков, картинки, но и изучать буквы, цифры и т. д. С детьми постарше можно поиграть в классики и другие аналогичные игры.



Надувание мыльных пузырей.

Такая игра будет, не только полезна, но и доставит массу удовольствия! Главное набраться терпения и научить ребенка надувать мыльные пузырьки. Летние игры для детей с помощью мыльных пузырей станут не только радужными, но и веселым развлечением в виде догонялок за пузырями. Надувая пузыри, малыши тренируют легкие. Кроме того, дуть в одну сторону не такое уж легкое задание! Дуть мыльные пузыри можно не только через палочку, но и через соломинку, и чем больше отверстие, тем больше получаются пузыри.

Познакомьте детей с русскими народными играми: «Горелки», «Чехарда». Вспомните игры в которые играли сами в детстве: «Садовник», «Краски», «Бабушка, нитки запутались», «Жмурки». Ваш ребенок будет в восторге, а вы снова окажитесь в детстве.

Это совсем небольшой перечень игр, которые вы можете провести с детьми в летний период на прогулке или на семейном отдыхе. Фантазируйте, придумывайте свои игры, и вам, и вашему ребенку обеспечено хорошее настроение.

Желаем вам хорошего семейного отдыха!

