

# Мастер – класс по изготовлению бумажной куклы Масленица.



ГБДОУ № 75 Приморского района  
Воспитатель: Петрова Елена Виленовна

Масленица – это веселая неделя прощания с зимой и встреча с долгожданной красной весной. Во время всей недели можно делать не только вкусные блины с разнообразными начинками, но и забавные яркие поделки из бумаги. Поделки сделанные во время Масленицы своими руками из бумаги, самими детьми, дают дополнительную возможность ещё больше узнать о культуре и обычаях своего народа, народных праздниках. Самые простые, но интересные поделки к Масленице получаются даже из обычной бумаги. Например, малышам обязательно понравится забавная кукла, которую они смогут сделать своими руками.

Поделки на Масленицу – отличный способ проводить зиму и отметить веселый праздник.

**Цель:** изготовление куклы своими руками

**Задачи мастер-класса:**

- изготовить куклу Масленицы как украшение интерьера для весенних праздников
- познакомить с русским народным праздником Масленица
- развивать творческое воображение, фантазию и чувство вкуса

**Назначение:**

Поделка из бумаги будет замечательным подарком и украшением интерьера для весенних праздников.

Данный мастер-класс рассчитан на детей старшего школьного возраста. Изготовление куклы будет интересно для воспитателей и заботливых родителей.

**Необходимый материал:**

Кружки диаметром 6 см – 2 шт.

Половина белого листа А -4.

8 полосок 1×6 см.

18 полосок 1×13 см.

2 полоски 1×9 см.

Шпажка – 1 шт.

Клей, ножницы, карандаш.



## Последовательность мастер – класса






1. Склеить полоски  $1 \times 6$  см, в виде капельки.
2. Наклеить их на кружок.
3. Приклеить шпажку на кружок.
4. Заклеить вторым кружком солнышко.



5. Сложить лист белой бумаги пополам, приложить шаблон рубашки, обвести карандашом и вырезать по контуру.


6. Наклеить ручки на одну из деталей рубашки.

7. Закрепить шпажку посередине рубашки и наклеить вторую часть рубашки.





8. Наклеить полоски 1 × 13см на рубашку с двух сторон.



9. Наклеить пояс на юбочку с двух сторон и обрезать по краю юбки.





**Кукла-масленица**, считается сильным оберегом дома. Она способна привлечь в дом счастье и удачу, любовь и благополучие. Такая куколка украсит любой стол, цветочный горшок или станет отличным дополнением к букету цветов.

Кукла масленица готова встречать праздник вместе с детьми создателями!

